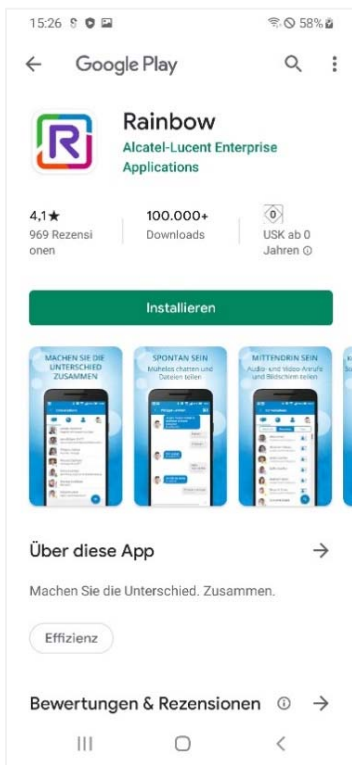


1. Rainbow – Anmeldung (Android)


[Schnellstart-Anleitung für Android](#)

(<https://support.openrainbow.com/hc/de/articles/360012699879-Schnellstart-Anleitung-f%C3%BCr-Android>)



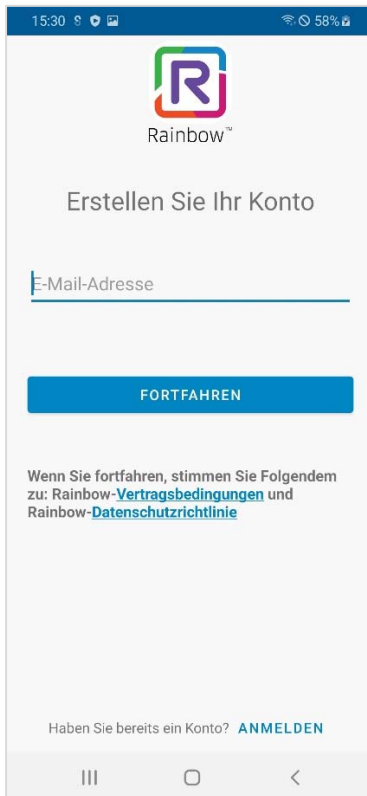
Für die Nutzung von Rainbow auf Ihrem Handy müssen Sie die Rainbow App installieren. Die Rainbow App finden Sie im Google Play Store.

- Wenn Sie jemand zu Rainbow eingeladen hat, haben Sie per E-Mail ein Einladungslink bekommen.




1.1. Konto für Rainbow erstellen

- Besitzen Sie bereits ein Rainbow Konto, dann melden Sie sich bitte mit Ihren Zugangsdaten an.
- Falls Sie noch kein Rainbow Konto besitzen, legen Sie bitte eines an.



15:30 58%


Rainbow™

Erstellen Sie Ihr Konto

E-Mail-Adresse

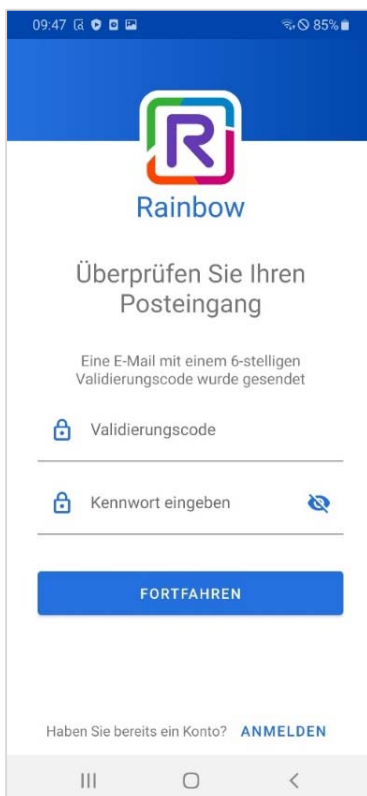
FORTFAHREN

Wenn Sie fortfahren, stimmen Sie Folgendem zu: [Rainbow-Vertragsbedingungen](#) und [Rainbow-Datenschutzrichtlinie](#)


Haben Sie bereits ein Konto? [ANMELDEN](#)

III ○ <

- Sie erhalten nun einen Code per E-Mail.






09:47 85%


Rainbow

Überprüfen Sie Ihren Posteingang

Eine E-Mail mit einem 6-stelligen Validierungscode wurde gesendet

 Validierungscode

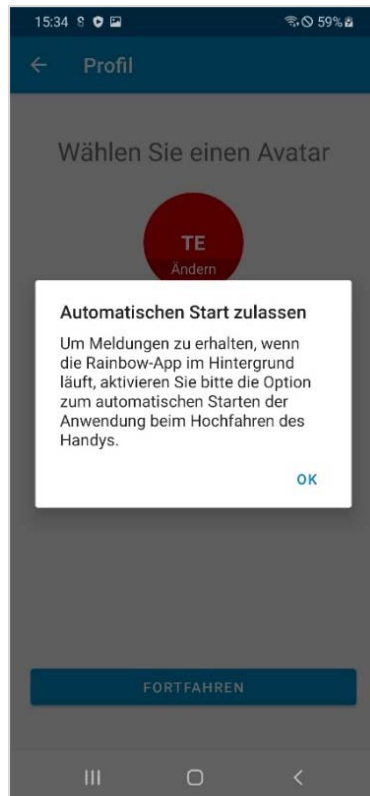
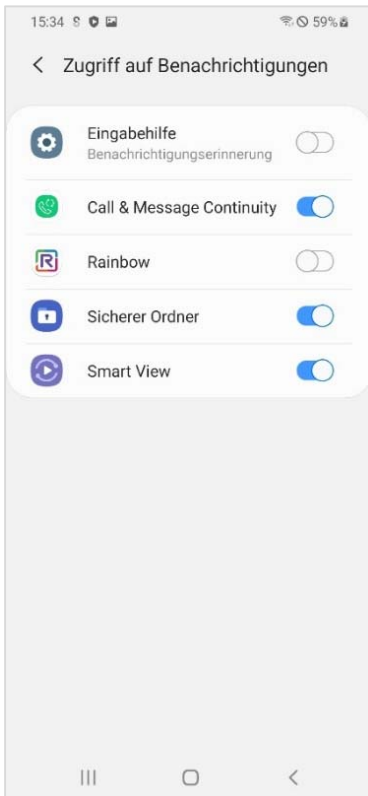
 Kennwort eingeben 

FORTFAHREN

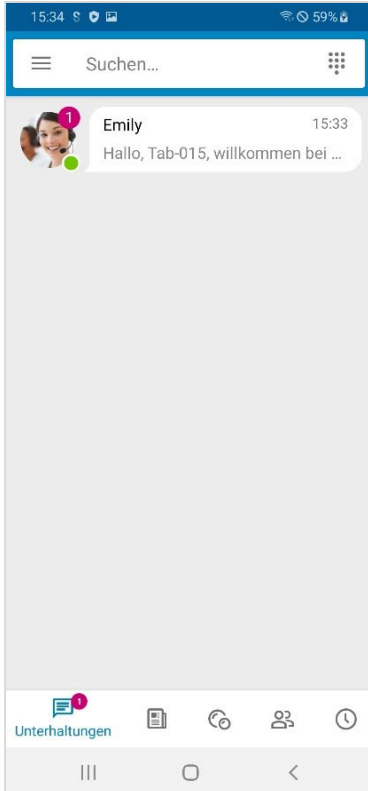
Haben Sie bereits ein Konto? [ANMELDEN](#)

III ○ <

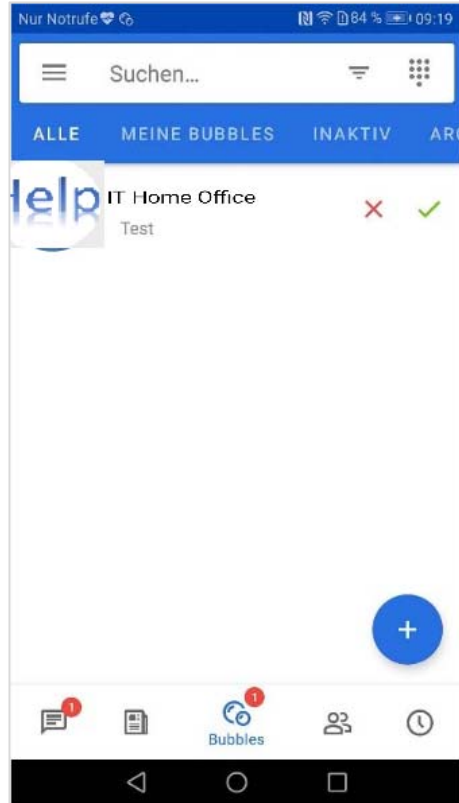
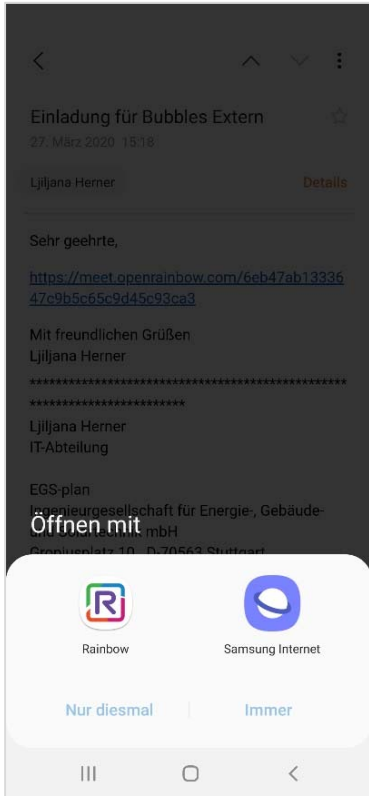
- Geben Sie den Code ein und legen Sie ein Kennwort fest.



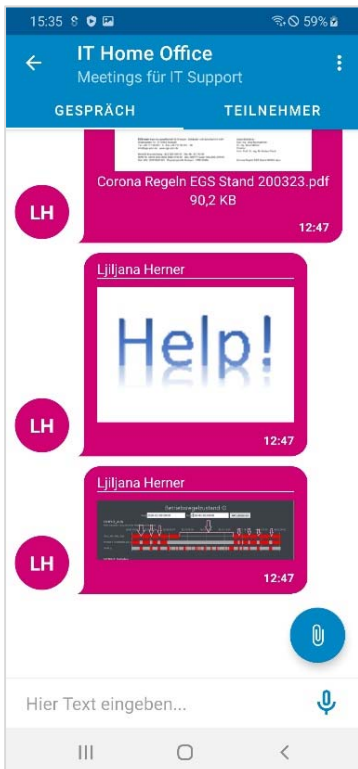
- Nun werden Sie von Rainbow angeleitet und legen Ihre gewünschten Einstellungen fest.



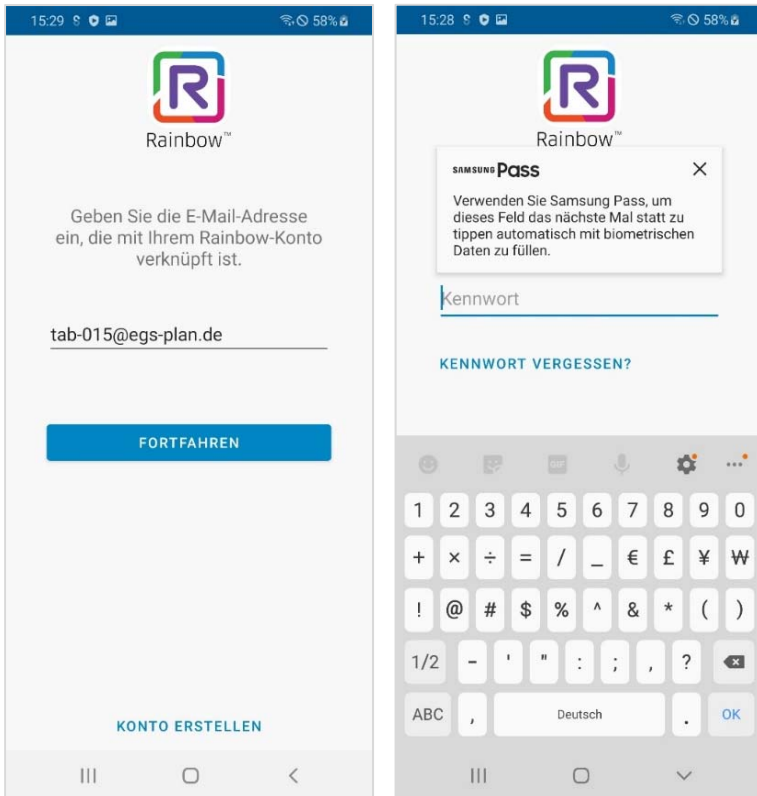
- Nach der erfolgreichen Erstellung Ihres Rainbow Kontos rufen Sie bitte den Link den Sie per Mail erhalten haben auf.



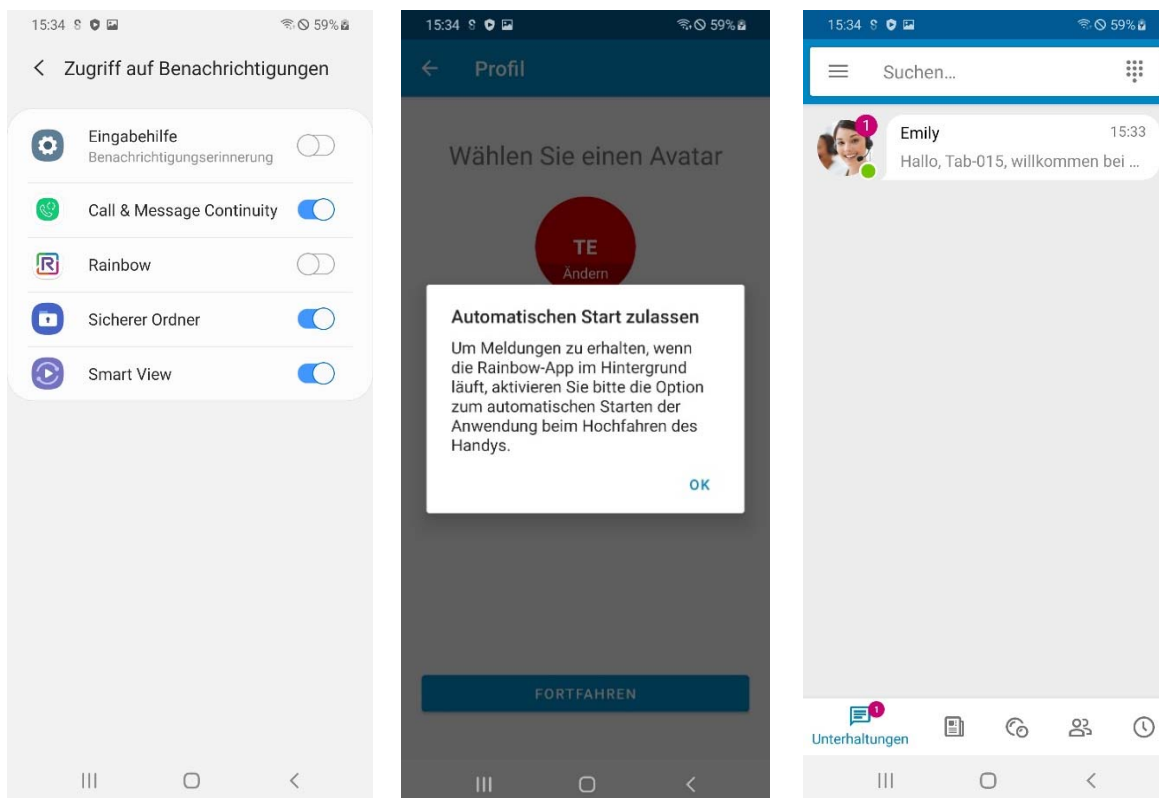
- Bitte bestätigen Sie mit dem grünen Häkchen



1.2. Einloggen mit einem Rainbow Konto



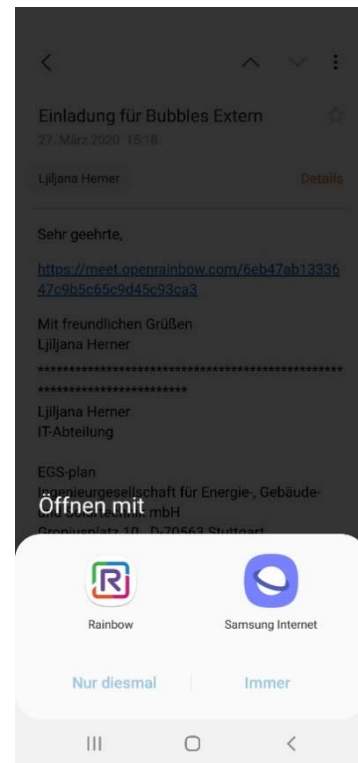

- Geben Sie ihre Zugangsdaten (E-Mail-Adresse + Kennwort) ein



- Nun werden Sie von Rainbow angeleitet und legen Ihre gewünschten Einstellungen fest.

2. An der Konferenz (Bubble) teilnehmen

Ein Rainbow-Bubble ist ein Arbeitsbereich/Chat mit mehreren Benutzern zur Kommunikation bezüglich eines gemeinsamen Projektes, einer Sitzung oder auch einer Präsentation.



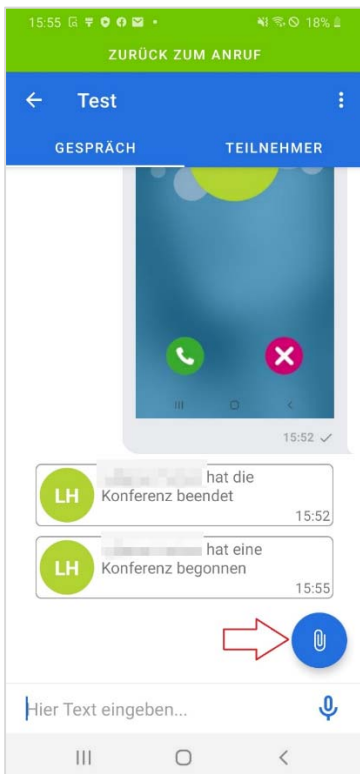
- Sie wurden zur Konferenz (Bubble) eingeladen



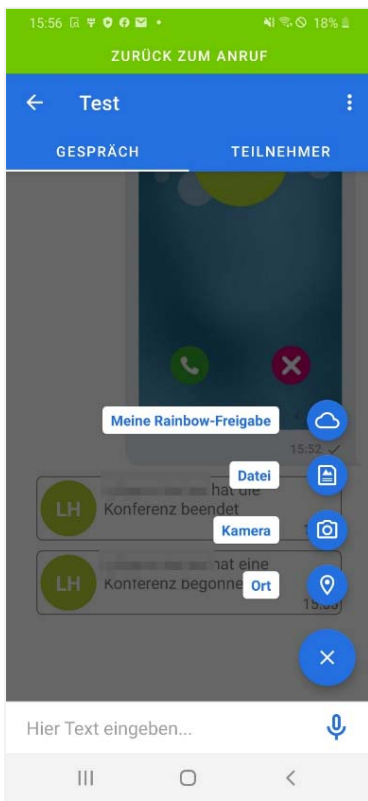


- Wenn Sie den Anfang der Konferenz verpasst haben, können Sie auch später beitreten.

3. Dateien teilen



- Sie können Dateien mit anderen teilen, dafür wählen Sie das Büroklammer-Symbol aus.



- Sie können Dateien direkt in Rainbow hochladen und auswählen.
- Sie können Dateien auch von Ihrem Handy oder ein Bild aus Ihrer Galerie auswählen.

4. Weitere Informationen zu Rainbow finden Sie hier

[Support](https://support.openrainbow.com/hc/de) (<https://support.openrainbow.com/hc/de>)

[I Create my Rainbow Account on Mobile](https://support.openrainbow.com/hc/de/articles/360000348844-I-Create-my-Rainbow-Account-on-Mobile-DE-)

(<https://support.openrainbow.com/hc/de/articles/360000348844-I-Create-my-Rainbow-Account-on-Mobile-DE->)

[Kontakte](https://support.openrainbow.com/hc/de/articles/115000214450-Wie-f%C3%BCge-ich-jemanden-zu-meinen-Kontakten-hinzu-#android) (<https://support.openrainbow.com/hc/de/articles/115000214450-Wie-f%C3%BCge-ich-jemanden-zu-meinen-Kontakten-hinzu-#android>)

[Entdecken Sie, was eine Bubble ist!](https://support.openrainbow.com/hc/de/articles/360007403799-Entdecken-Sie-was-eine-Blase-mit-einem-Android-Handy-ist-) (<https://support.openrainbow.com/hc/de/articles/360007403799-Entdecken-Sie-was-eine-Blase-mit-einem-Android-Handy-ist->)

[Erfahren Sie, wie Sie einen Audio-/Videoanruf von einem Android-Handy aus starten können!](https://support.openrainbow.com/hc/de/articles/360007722900-Erfahren-Sie-wie-Sie-einen-Audio-Videoanruf-von-einem-Android-Handy-aus-starten-k%C3%B6nnen-)

(<https://support.openrainbow.com/hc/de/articles/360007722900-Erfahren-Sie-wie-Sie-einen-Audio-Videoanruf-von-einem-Android-Handy-aus-starten-k%C3%B6nnen->)

[Erfahren Sie, wie Sie Ihr Rainbow-Netzwerk mit einem Android-Handy erweitern können!](https://support.openrainbow.com/hc/de/articles/360007521239-Erfahren-Sie-wie-Sie-Ihr-Rainbow-Netzwerk-mit-einem-Android-Handy-erweitern-k%C3%B6nnen-)

(<https://support.openrainbow.com/hc/de/articles/360007521239-Erfahren-Sie-wie-Sie-Ihr-Rainbow-Netzwerk-mit-einem-Android-Handy-erweitern-k%C3%B6nnen->)